

# ОБЯЗАННОСТИ ДОЛЖНОСТНЫХ ЛИЦ

## По предупреждению терроризма



- Установить жесткий пропускной режим при входе и въезде на территорию объекта



- Организовать охрану объекта с регулярным обходом территории
- Оборудовать территорию и помещения системами сигнализации, аудио- и видеозаписи
- Организовать инструктажи и практические занятия с персоналом по действиям в ЧС

## При обнаружении взрывных устройств, получении угроз и при захвате заложников

- Обеспечить возможность беспрепятственного проезда на объект сотрудников правоохранительных органов, спецтранспорта
- Удалить людей от взрывоопасного предмета на безопасное расстояние
- При необходимости приступить к эвакуации людей
- Не оставлять без внимания ни одного факта угроз террористов, немедленно сообщать о поступивших угрозах в правоохранительные органы



**Внимание! Руководитель объекта (подразделения) несет персональную ответственность за жизнь и здоровье своих сотрудников!**

# ПРАВИЛА ПОВЕДЕНИЯ ЗАЛОЖНИКОВ

## При нахождении под контролем террористов



- Проявлять спокойствие, выдержку
- Стойко переносить лишения и унижения
- Не вести себя вызывающе, не смотреть в глаза террористам
- При необходимости выполнять требования террористов, не противоречить им

- Запомнить как можно больше информации о террористах
- Спрашивать разрешения на совершение своих действий (сесть, встать, попить и т. д.)



## При проведении операции по освобождению



- Лечь на пол лицом вниз, голову закрыть руками, не двигаться
- Нельзя бежать навстречу сотрудникам спецслужб или убегать от них, так как они могут принять бегущего за террориста
- По возможности держаться подальше от проемов окон, дверей

# ДЕЙСТВИЯ ПРИ ЭВАКУАЦИИ

Ответственность за эвакуацию населения несут органы местного самоуправления

## Необходимо



- Взять личные (служебные) документы, деньги, ценности
- Закрывать и зашторить окна
- Соблюдать спокойствие, четко выполнять все распоряжения ответственных лиц
- Провести аварийную остановку (где это возможно) производства



- Отключить электричество, воду, газ
- Закрывать входную дверь на замок – это защитит помещение от мародеров
- Оказать помощь в эвакуации пожилым, больным людям, детям

Ответственность за эвакуацию персонала объекта несет руководитель



## Запрещается



- Оставаться в помещении, из которого проводится эвакуация
- Возвращаться в покинутое помещение без разрешения ответственных лиц

**Помните! От ваших согласованных и четких действий зависит жизнь и здоровье многих людей!**

# ДЕЙСТВИЯ ПО ПРЕДУПРЕЖДЕНИЮ ТЕРРОРИЗМА

## Необходимо



- Держать двери подъездов закрытыми на замок, а двери подвалов, чердаков – закрытыми на замок и опечатанными
- Обращать внимание на бесхозный автотранспорт, припаркованный непосредственно к зданию, интересоваться бесхозными предметами
- Интересоваться проведением разгрузки грузов в подвальные и чердачные помещения, сданные в аренду квартиры, в канализационные люки



- Договориться с соседями о взаимовыручке
- Не разговаривать на улице с незнакомыми лицами, не брать от них подарков

## Телефоны служб экстренного реагирования

Милиция –	02
ФСБ –	
ГО и ЧС –	
Пожарная охрана –	01
Скорая помощь –	03
Домоуправление –	

## Запрещается

- Захламлять коридоры, лестничные проходы
- Принимать от посторонних людей предметы с целью передачи их другим лицам
- Прикасаться к бесхозным вещам, поднимать, передвигать их
- Открывать дверь квартиры незнакомым, а тем более подозрительным людям



**Внимание! Ваша бдительность – залог вашей безопасности!**

# ОБЕСПЕЧЕНИЕ БЕЗОПАСНОСТИ В ОБЩЕСТВЕННЫХ МЕСТАХ

## Меры по предупреждению терроризма



- Установка заградительных сооружений на дорогах, ведущих к административным зданиям, образовательным, медицинским учреждениям и др.
- Организация пропускного режима при проведении массовых мероприятий
- Организация охраны мест массового скопления людей
- Соблюдение проектной емкости помещения (места)
- Установка систем видеонаблюдения

## Меры по снижению последствий террористических акций



- Установка эффективной звуковой и световой сигнализации
- Оборудование основных и запасных выходов, обеспечивающих беспрепятственную эвакуацию людей
- Наличие видимых информационных указателей
- Обучение дежурного персонала действиям по эвакуации людей



- Оборудование отвечающей необходимым требованиям вентиляции
- Готовность сил и средств к оказанию медицинской помощи пострадавшим

# ДЕЙСТВИЯ ПРИ ПОЛУЧЕНИИ УГРОЗЫ

## При угрозе по телефону



- Зафиксировать время начала разговора и его продолжительность
- Постараться дословно запомнить разговор
- По характеру разговора определить пол и возраст звонившего
- Отметить звуковой фон, на котором проходил разговор



- Записать определившийся номер телефона (при наличии АОН)
- Сохранить аудиокассету с голосом звонившего (при наличии в телефоне звукозаписывающей аппаратуры)

## При угрозе в письменном виде

- Обращаться с поступившим документом максимально бережно и осторожно
- Не оставлять на документе отпечатков пальцев, не делать на нем пометок
- Ограничить круг лиц, знающих о содержании документа
- Убрать документ в чистый, плотно закрываемый полиэтиленовый пакет и поместить в отдельную жесткую папку
- Производить вскрытие конверта с левой или правой стороны, аккуратно отрезая кромки ножницами
- Сохранить все, что поступило в адрес получателя: сам документ, любые вложения, конверт, упаковка и др.



**Немедленно сообщите о поступившей угрозе в правоохранительные органы. Только так можно предупредить террористический акт, своевременно обезвредить террористов!**

# ДЕЙСТВИЯ ПРИ ОБНАРУЖЕНИИ ВЗРЫВНОГО УСТРОЙСТВА

## Необходимо

- Немедленно сообщить о подозрительном предмете ближайшему должностному лицу (водителю, машинисту и т. д.) или в органы внутренних дел, ФСБ, ГО и ЧС
- Зафиксировать время обнаружения находки
- Удалить людей от находки на безопасное расстояние
- Дождаться прибытия представителей правоохранительных органов
- Указать место подозрительного предмета
- Запомнить детали обнаружения находки



## Запрещается


- Трогать, вскрывать, передвигать находку
- Пользоваться вблизи находки средствами радиосвязи, мобильными телефонами, так как это может вызвать преждевременный взрыв
- Курить, пользоваться огнем вблизи подозрительного предмета

# ПРИЗНАКИ ВЗРЫВНЫХ УСТРОЙСТВ



- Наличие на предметах проводов, веревок, изолянты, источников питания (батареек)
- Не характерные для данной местности запахи

- Наличие в конструкции штатных боеприпасов
- Признаки горения
- Наличие у предмета устройства, напоминающего антенну
- Подозрительные звуки, щелчки, издаваемые предметом, тиканье часов



- Запах горючих веществ
- Следы ремонта, свежеекрашенные участки стен
- Бесхозные предметы (сумки, чемоданы, коробки, портфели и др.)
- Наличие на местности участков со свежевырытой или засохшей землей